

WARNINGS / SAFETY:

PLEASE READ THE INSTRUCTIONS CAREFULLY BEFORE YOU USE OR HANDLE THE PRODUCT SO AS TO GET THE BEST SERVICE OUT OF THE PRODUCT AND KEEP YOUR CHILD SAFE.

THIS INFORMATION IS IMPORTANT AND SHOULD BE KEPT SAFE FOR FUTURE USE.

CAUTION: Always keep the child under the supervision of an adult.

To avoid drowning risks, keep your child within arm's reach at all times.

Children can drown very quickly in very shallow water.

Always check the water temperature before putting the child into the bath.

The bath temperature should be between 35°C and 38°C (ideal temperature 37°C).

Recommended bath time: 10 minutes.

Do not use the thermometer if it is broken or damaged.

Powered by a 3V cell (CR2032, supplied).

Do not recharge the cells.

Cells or batteries are to be put in place in accordance with their polarity.

Do not mix new and used cells or batteries.

Different types of cells or batteries may not be mixed. Use the recommended type of cells or batteries. Take used cells or batteries out of the thermometer. Do not short the terminals of a cell or battery. Batteries are to be taken out of the thermometer before charging when that is possible. Batteries are to be recharged under the supervision of an adult. The thermometer may not be put into the water if the cell compartment has not been closed correctly in accordance with the following instructions.

CAUTION: Contains one lithium button cell battery. Dangerous if swallowed - refer to instructions.

CAUTION: This product contains a lithium button cell battery. A lithium button cell battery can cause severe internal chemical burns if swallowed.

CAUTION: Dispose of used batteries immediately. Keep new and used batteries out of the reach of children. If batteries have been ingested or placed inside any part of the body, contact a poison control center immediately.

INSTRUCTIONS

Before putting the child into the bath, check the bath temperature. The ideal temperature is 37°C.

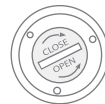
- «COLD» is displayed when the water temperature is below 32°C.



- Red indicator light, with the display of «Hot» when the water temperature is above 38°C.



To remove the used battery, turn the battery case in the OPEN direction. Replace the used battery by a new one. Put the battery case and turn in the CLOSE direction. Be careful, do not miss to put the sealing washer before the battery case.




CARE AND MAINTENANCE :

Clean with warm water and soap.

Rinse the thermometer after use. Let dry in the air before storing away.

THERMOMÈTRE DE BAIN HIPPO DIGITAL BATH THERMOMETER HIPPO



maika

300*40mm

AVERTISSEMENTS / SÉCURITÉ:

NOUS VOUS RECOMMANDONS DE LIRE ATTENTIVEMENT LA NOTICE D'UTILISATION AVANT TOUTE UTILISATION OU MANIPULATION DU PRODUIT AFIN DE GARANTIR LA MEILLEURE UTILISATION DU PRODUIT POUR LA SÉCURITÉ DE VOTRE ENFANT.

CES INFORMATIONS SONT IMPORTANTES ET SONT À CONSERVER POUR UNE UTILISATION ULTÉRIEURE.

CONFORME AUX EXIGENCES DE SÉCURITÉ.

ATTENTION : Ne pas laisser l'enfant sans la surveillance d'un adulte.

Pour éviter tout risque de noyade, toujours gardez votre enfant à portée de main.

Une noyade peut se produire très rapidement et dans une eau très peu profonde.

Toujours vérifier la température de l'eau avant de plonger votre enfant dans son bain.

La température du bain doit être comprise entre 35°C et 38°C (température idéale 37°C).

Durée recommandée du bain : 10 minutes.

Ne pas utiliser le thermomètre s'il a été cassé ou endommagé.

Fonctionne avec une pile 3V (CR2032) fournie.

Ne pas recharger les piles. Les piles ou accumulateurs doivent être mis en place en respectant la polarité.

Ne pas mélanger des piles ou accumulateurs neufs et usagés
Différents types de piles ou accumulateurs ne doivent pas être mélangés

Utiliser le type de piles ou accumulateurs recommandés. Les piles ou accumulateurs usagés doivent être enlevés du thermomètre. Les bornes d'une pile ou d'un accumulateur ne doivent pas être mises en court-circuit. Les accumulateurs doivent être enlevés du thermomètre avant d'être chargés lorsque cela est possible. La recharge des accumulateurs doit se faire sous la surveillance d'un adulte. Le thermomètre doit être mis en fonctionnement dans l'eau uniquement lorsque le boîtier à pile est correctement refermé conformément aux instructions suivantes.

ATTENTION: Contient une pile bouton au lithium. Dangereux en cas d'ingestion – se reporter aux instructions.

ATTENTION: Ce produit contient une pile bouton au lithium. Une pile bouton au lithium peut causer des brûlures chimiques internes graves en cas d'ingestion.

ATTENTION: Mettre immédiatement au rebut les piles ou accumulateurs usagés. Tenir les piles ou accumulateurs neufs et usagés hors de la portée des enfants. Si des piles ou accumulateurs ont pu être ingérés ou placés à l'intérieur d'une partie quelconque du corps, contactez immédiatement un centre anti poison.

INSTRUCTIONS D'UTILISATION

Avant de plonger bébé dans son bain, vérifier la température de l'eau à l'aide du thermomètre.

La température idéale est de 37°C.


• Si la température de l'eau est trop froide (inférieure à 32°C), l'affichage « COLD » apparaît.



• Si la température de l'eau est trop chaude (supérieure à 38°C), l'affichage « Hot » apparaît et le témoin rouge clignote.



Pour changer la pile, il suffit de tourner le capot du compartiment à pile d'un quart de tour vers la gauche (sens OPEN). Le retirer. Remplacer la pile par une pile neuve et remettre le capot. Appuyer et tourner d'un quart de tour vers la droite (sens CLOSE) pour refermer. Attention, il y a un joint d'étanchéité au niveau du capot qu'il faut absolument remettre.



ENTRETIEN :

Nettoyer le thermomètre à l'eau tiède et au savon.

Après chaque utilisation, rincer le thermomètre et laisser le sécher à l'air libre.

Service client :
MAIKA France
4, rue de la ferme - BP 30130
68705 CERNAY Cedex
France

N° Cristal 0 969 320 658
APPEL NUM SURTAXE

www.maikababy.com



300*40mm